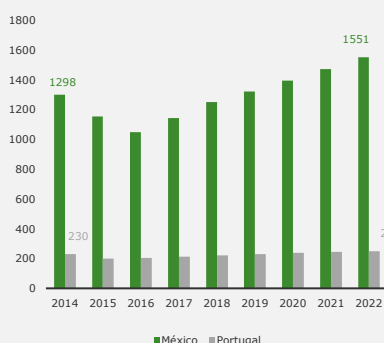


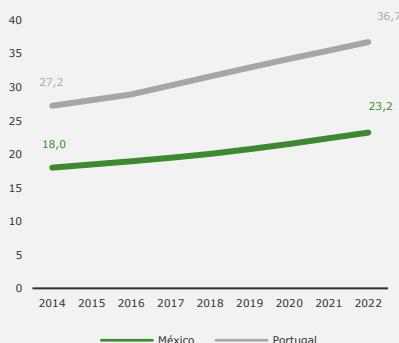
# Mercado: México

## 8708 - Automóvel - componentes e outros (Componentes e partes)

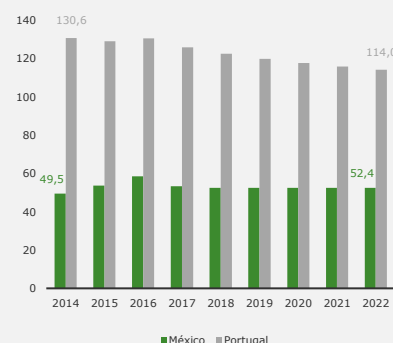
### Evolução do PIB (mM USD)



### PIBpc em PPP (milhares USD)



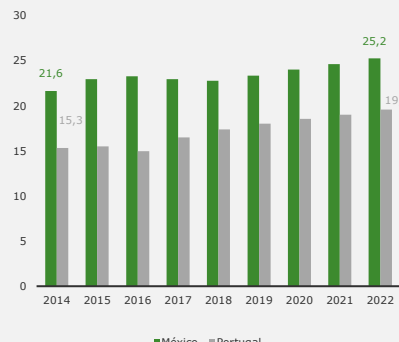
### Dívida pública bruta (% do PIB)



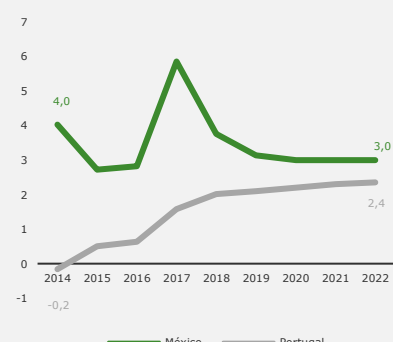
### Balança corrente (% do PIB)



### Taxa de investimento (% do PIB)

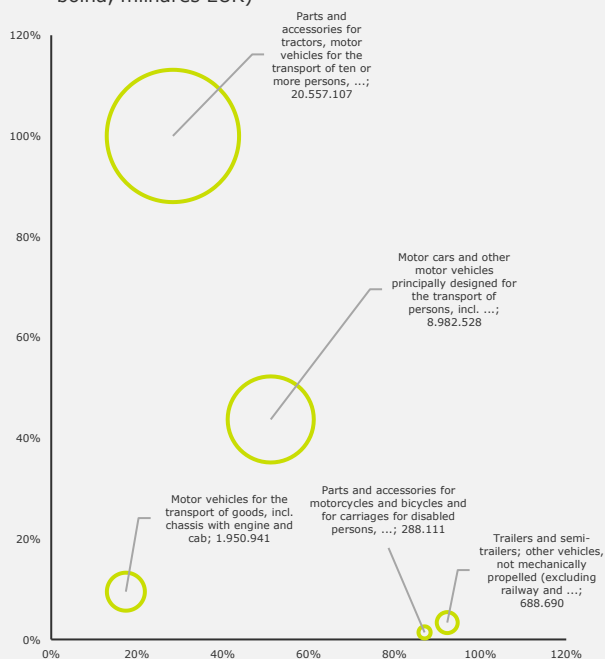


### Inflação (preços no consumidor)



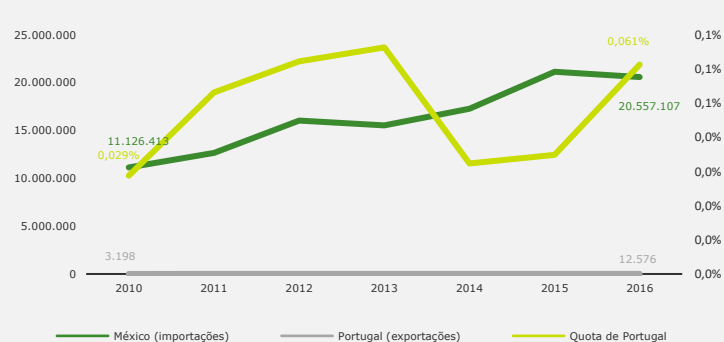
### Principais produtos importados (HS 4 digit)

Evolução 2012 e 2016 (eixo x), share (eixo y) e valor importado em 2016 em milhares EUR (dimensão da bolha, milhares EUR)

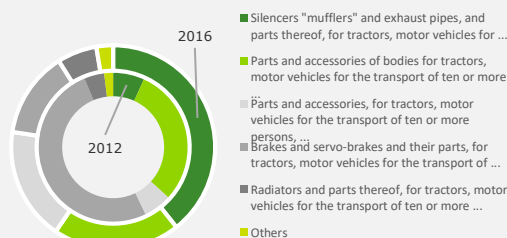


### 8708 - Automóvel - componentes e outros

Fluxos de comércio 2010-2016: milhares EUR (quota de Portugal à direita, valores de comércio à esquerda)



### Estrutura das exportações portuguesas para México



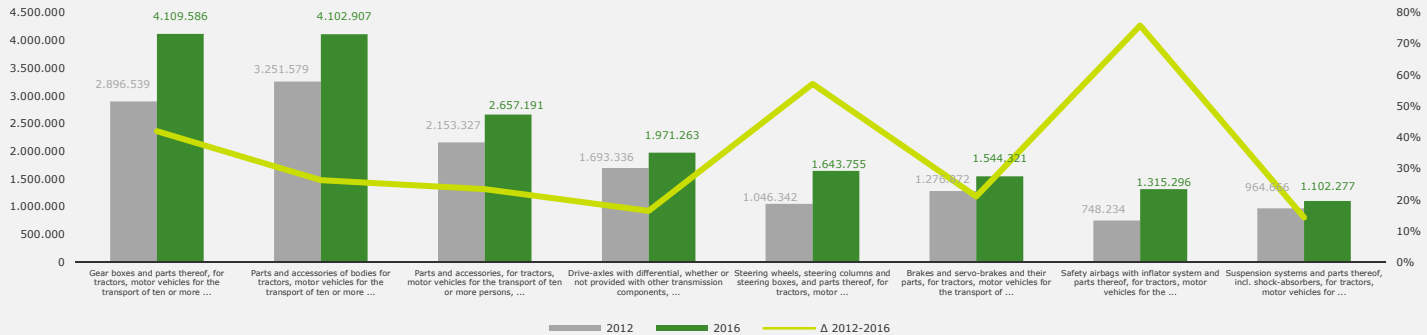
Fontes: IMF e ITC, dados extraídos em 11.2017

# Mercado: México

## 8708 - Automóvel - componentes e outros (Componentes e partes)

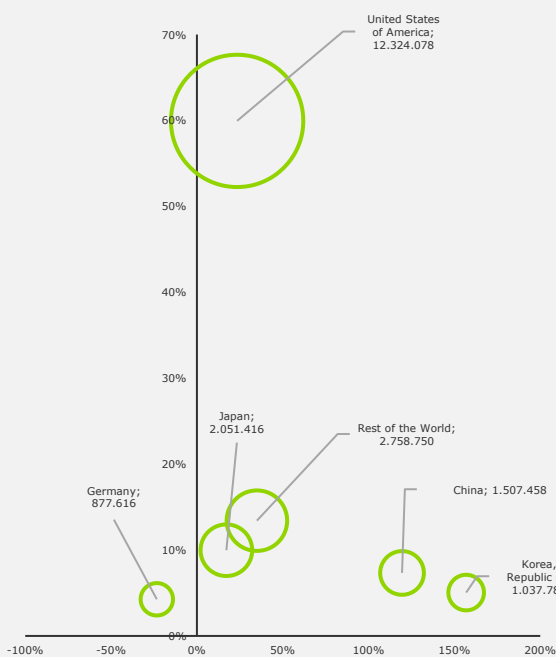
### Produtos de maior procura em valor (HS 6 digit)

2012-2016 (milhares EUR à esquerda, variação em % à direita)

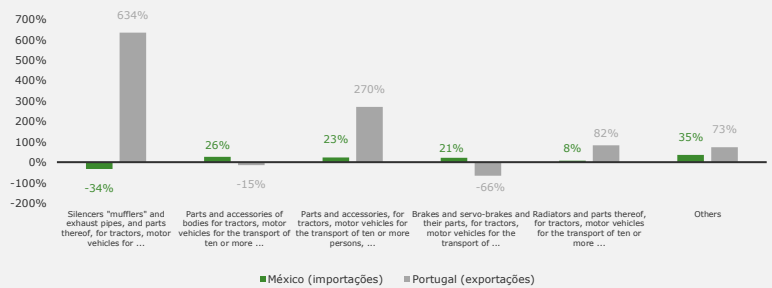


### Maiores exportadores para México em 2016

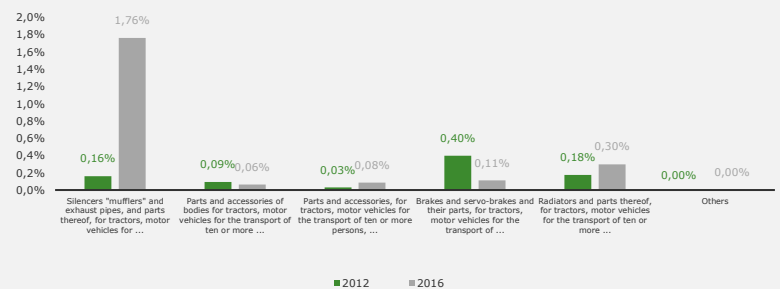
Evolução 2012 e 2016 (eixo x), market share (eixo y) e valor exportado em 2016 (dimensão da bolha, milhares EUR)



### Evolução das importações do México e das exportações Portuguesas para o país (2012-2016)

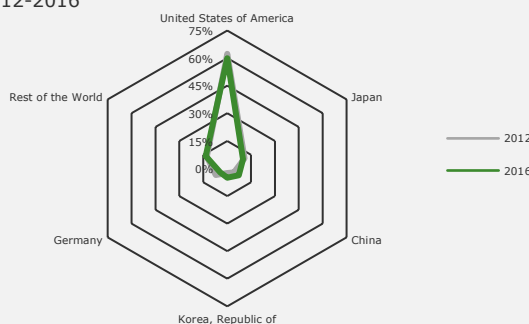


### Taxa de cobertura das exportações portuguesas pelas importações do México (2012 vs 2016)

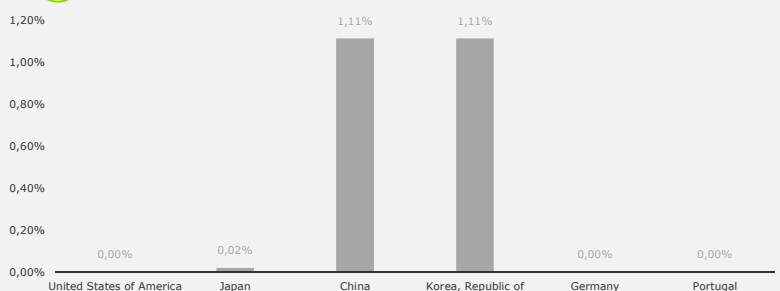


### Quotas de mercado dos maiores exportadores

2012-2016



### Tarifas médias aplicadas em 2016



Fontes: ITC, dados extraídos em 11.2017