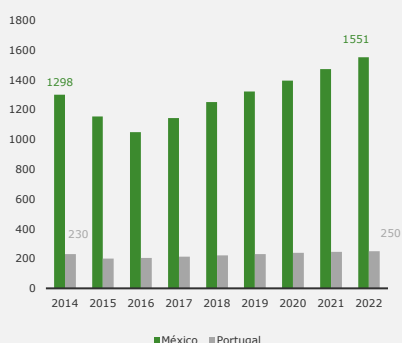


Mercado: México

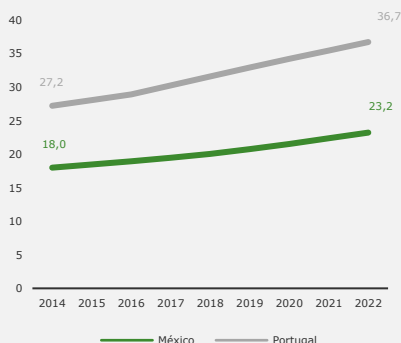
6908 - Materiais de construção produtos de cerâmica (Pavimento)



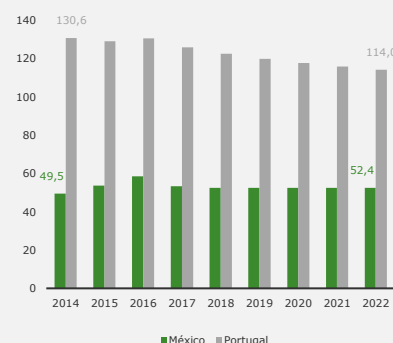
Evolução do PIB (mM USD)



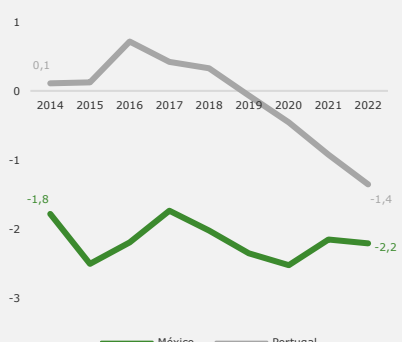
PIBpc em PPP (milhares USD)



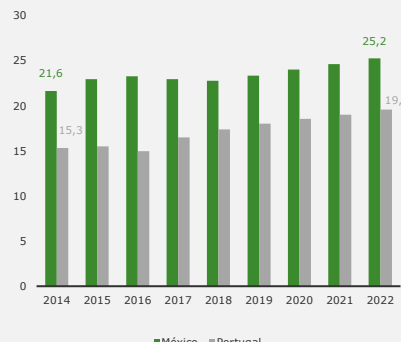
Dívida pública bruta (% do PIB)



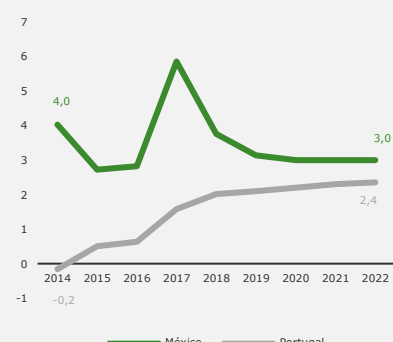
Balança corrente (% do PIB)



Taxa de investimento (% do PIB)

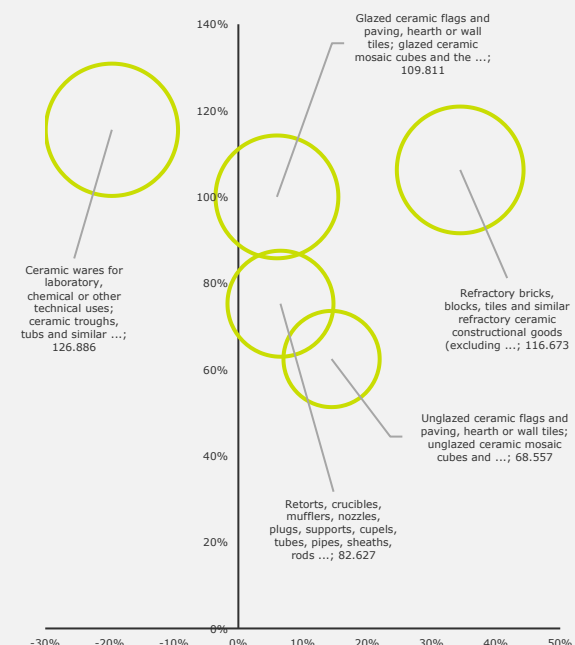


Inflação (preços no consumidor)



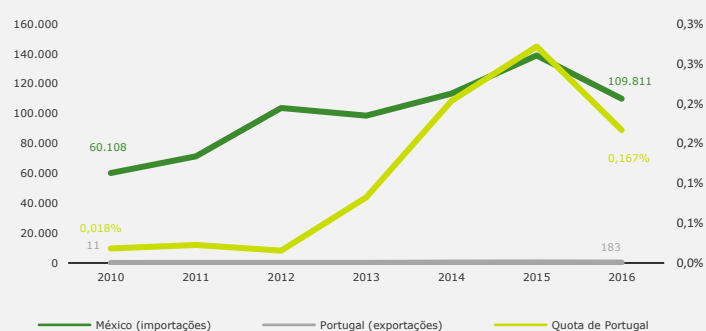
Principais produtos importados (HS 4 digit)

Evolução 2012 e 2016 (eixo x), share (eixo y) e valor importado em 2016 em milhares EUR (dimensão da bolha, milhares EUR)

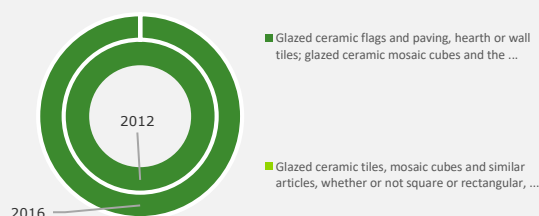


6908 - Materiais de construção produtos de cerâmica

Fluxos de comércio 2010-2016: milhares EUR (quota de Portugal à direita, valores de comércio à esquerda)



Estrutura das exportações portuguesas para México



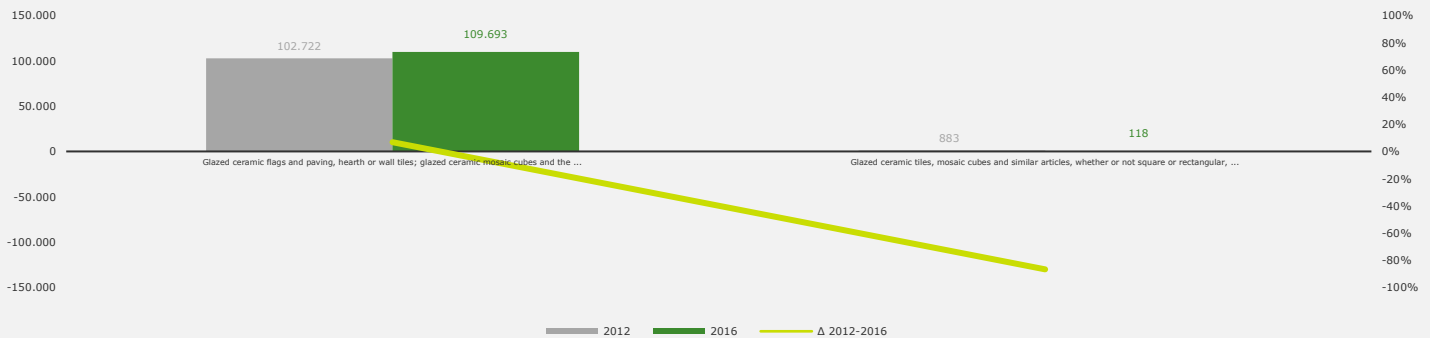
Fontes: IMF e ITC, dados extraídos em 11.2017

Mercado: México

6908 - Materiais de construção produtos de cerâmica (Pavimento)

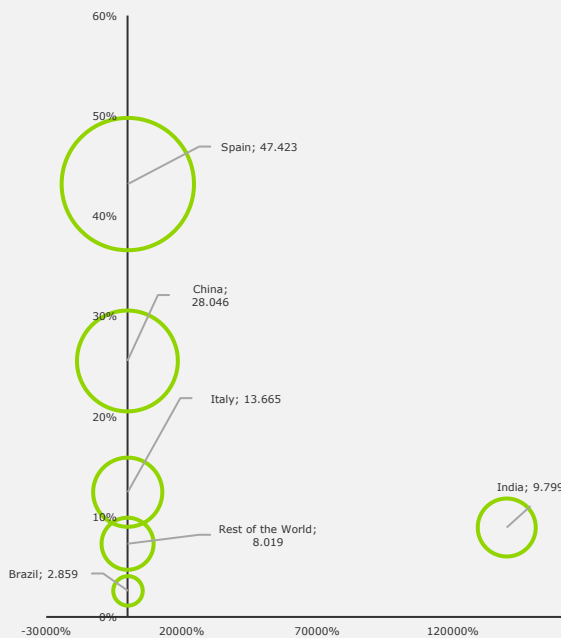
Produtos de maior procura em valor (HS 6 digit)

2012-2016 (milhares EUR à esquerda, variação em % à direita)

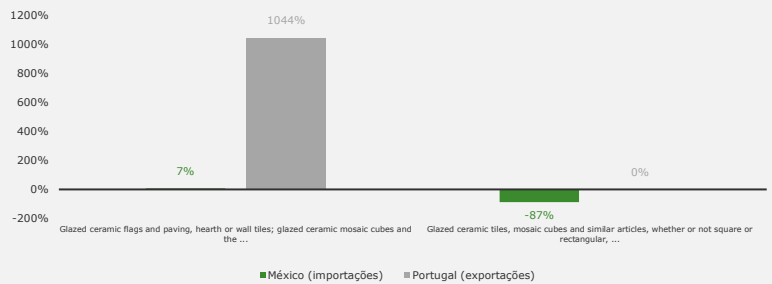


Maiores exportadores para México em 2016

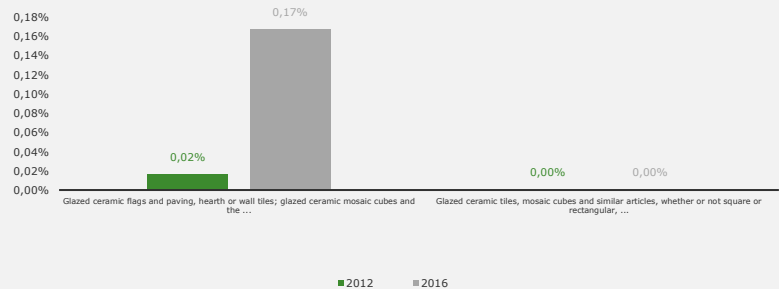
Evolução 2012 e 2016 (eixo x), market share (eixo y) e valor exportado em 2016 (dimensão da bolha, milhares EUR)



Evolução das importações do México e das exportações Portuguesas para o país (2012-2016)

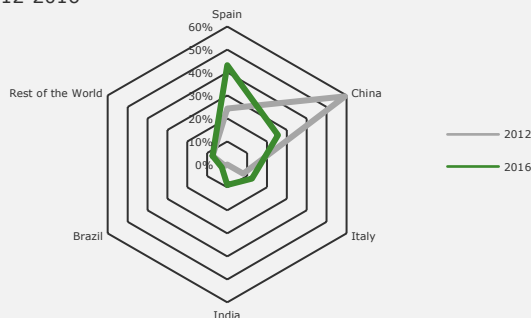


Taxa de cobertura das exportações portuguesas pelas importações do México (2012 vs 2016)

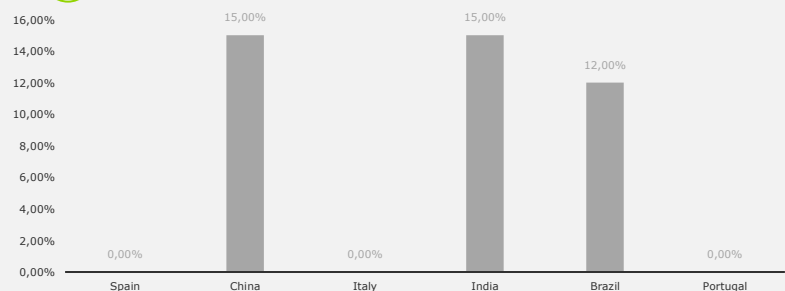


Quotas de mercado dos maiores exportadores

2012-2016



Tarifas médias aplicadas em 2016



Fontes: ITC, dados extraídos em 11.2017

Cofinanciado por: