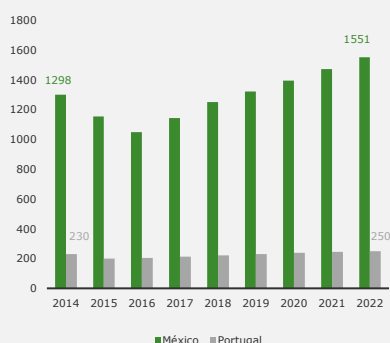


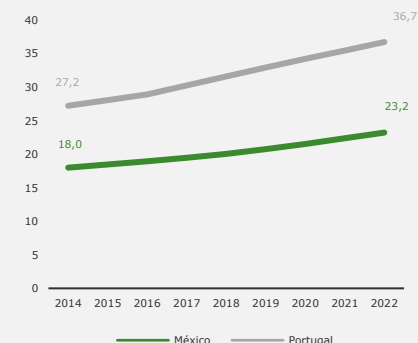
# Mercado: México

6302 - Têxtil-lar lençóis, toalhas, cortinados e outros  
(Roupa de cama, mesa, casa de banho e cozinha)

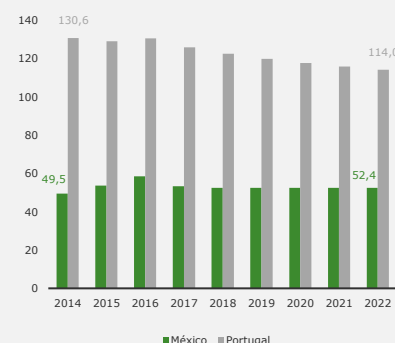
## Evolução do PIB (mM USD)



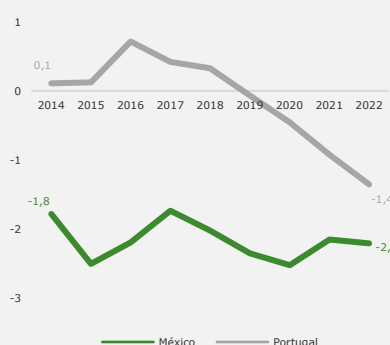
## PIBpc em PPP (milhares USD)



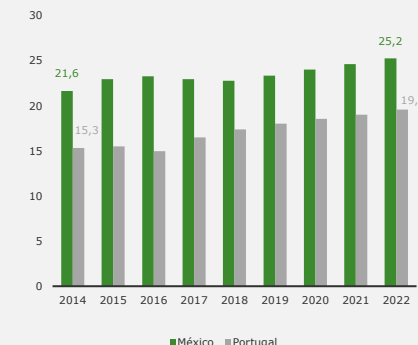
## Dívida pública bruta (% do PIB)



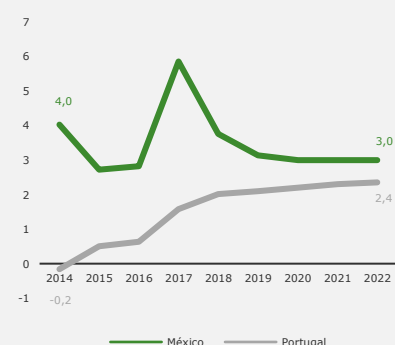
## Balança corrente (% do PIB)



## Taxa de investimento (% do PIB)

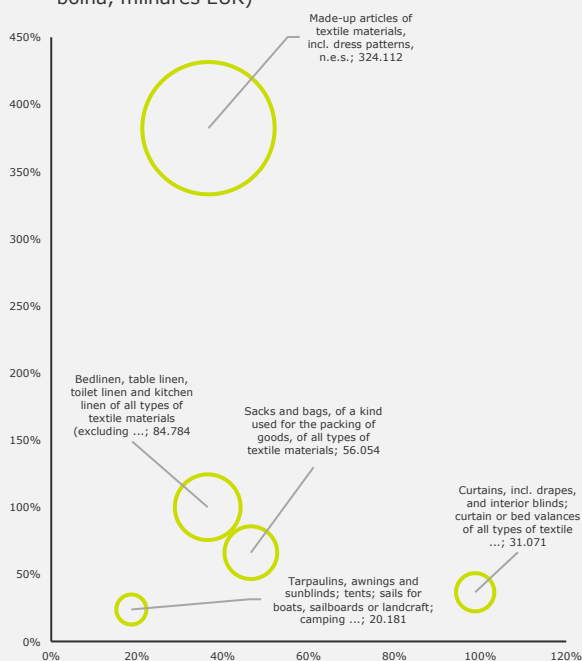


## Inflação (preços no consumidor)



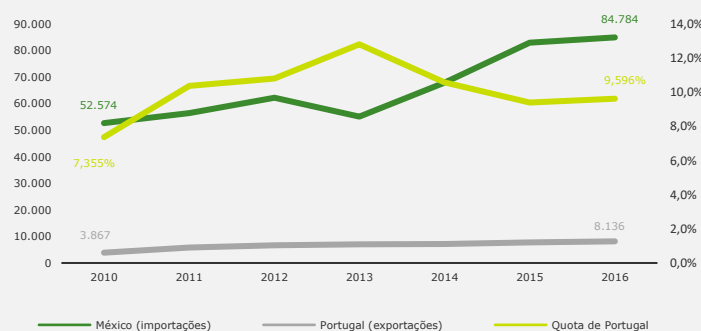
## Principais produtos importados (HS 4 digit)

Evolução 2012 e 2016 (eixo x), share (eixo y) e valor importado em 2016 em milhares EUR (dimensão da bolha, milhares EUR)



## 6302 - Têxtil-lar lençóis, toalhas, cortinados e outros

Fluxos de comércio 2010-2016: milhares EUR (quota de Portugal à direita, valores de comércio à esquerda)



## Estrutura das exportações portuguesas para México



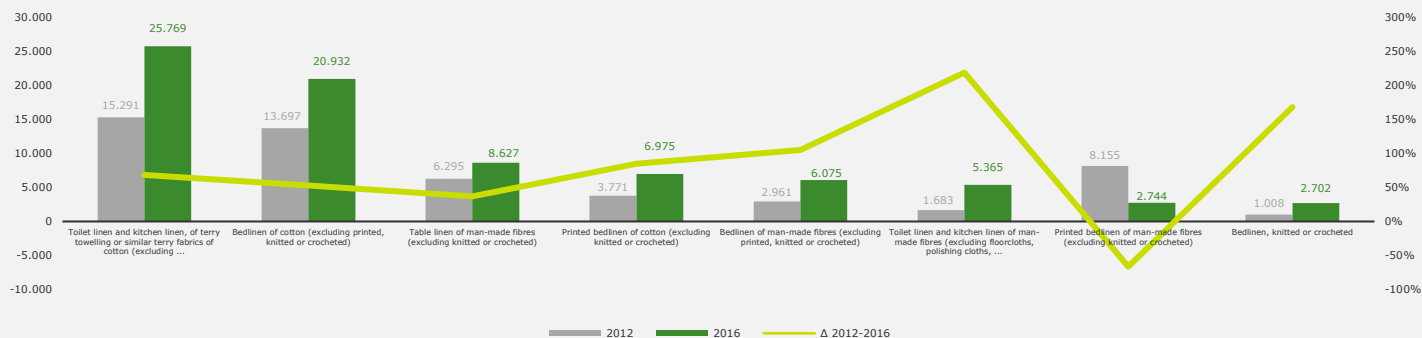
Fontes: IMF e ITC, dados extraídos em 11.2017

# Mercado: México

6302 - Têxtil-iar lençóis, toalhas, cortinados e outros  
(Roupa de cama, mesa, casa de banho e cozinha)

## Produtos de maior procura em valor (HS 6 digit)

2012-2016 (milhares EUR à esquerda, variação em % à direita)

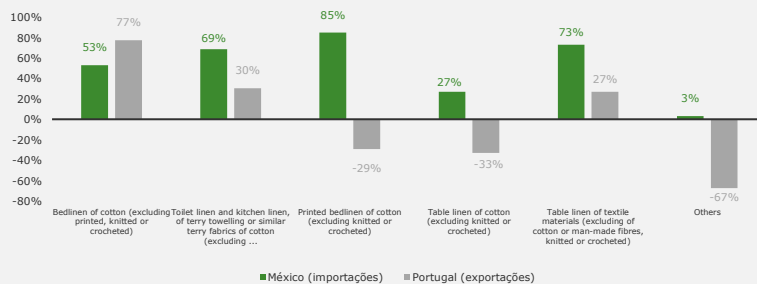


## Maiores exportadores para México em 2016

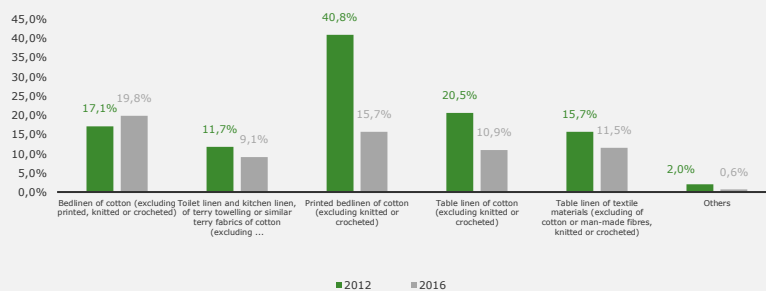
Evolução 2012 e 2016 (eixo x), market share (eixo y) e valor exportado em 2016 (dimensão da bolha, milhares EUR)



## Evolução das importações do México e das exportações Portuguesas para o país (2012-2016)

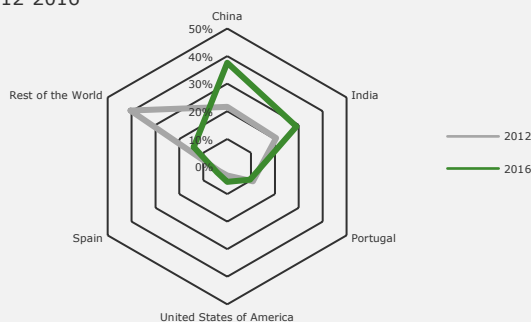


## Taxa de cobertura das exportações portuguesas pelas importações do México (2012 vs 2016)

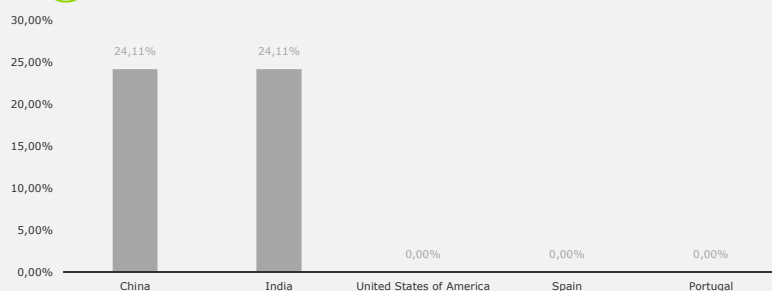


## Quotas de mercado dos maiores exportadores

2012-2016



## Tarifas médias aplicadas em 2016



Fontes: ITC, dados extraídos em 11.2017